

CATANIA

Mampara de ducha frontal de 1 hoja corredera y 1 hoja fija.



Soft Close



195 cm



6 mm



Cruce
Max. 6cm
Min. 2cm



Antical
2 caras

1	Código	Tramos	Entrada	PVP
	CAT01	96 - 100	37	347 €
	CAT02	101 - 105	38	350 €
	CAT03	106 - 110	42	352 €
	CAT04	111 - 115	45	355 €
	CAT05	116 - 120	46	358 €
	CAT06	121 - 125	49	364 €
	CAT07	126 - 130	52	369 €
	CAT08	131 - 135	53	375 €
	CAT09	136 - 140	56	380 €
	CAT10	141 - 145	58	390 €
	CAT11	146 - 150	61	412 €
	CAT12	151 - 155	63	419 €
	CAT13	156 - 160	66	427 €
	CAT14	161 - 165	68	434 €
	CAT15	166 - 170	71	442 €
	CAT16	171 - 175	75	449 €
	CAT17	176 - 180	77	460 €



2	Perfil	Código	PVP
	● Cromo	CR	+ 0 €
	● Negro	BK	+ 0 €

3	Vidrio	Código	PVP
	● Incoloro	00	+ 0 €

4	Tirador	Código	PVP
	● Line 21	06	+ 0 €

5	Posición de fijo	Código
	Izquierda	HL
	Derecha	HR

COMPOSICIÓN DEL CÓDIGO

CAT01 + CR + 00 + 06 + HL = CAT01CR0006HL
1 2 3 4 5 PVP

TRENTO

Mampara de ducha angular de 2 hojas correderas y 2 hojas fijas.



Soft Close



195 cm



6 mm



Cruce
Max. 6cm
Min. 2cm



Antical
2 caras

1

Código	Izquierda		Derecha	Entrada	PVP
TRE01	67 - 69	x	87 - 89	37	508 €
TRE02	67 - 69	x	97 - 99	41	518 €
TRE03	67 - 69	x	117 - 119	50	537 €
TRE04	67 - 69	x	137 - 139	59	557 €
TRE05	72 - 74	x	87 - 89	38	513 €
TRE06	72 - 74	x	97 - 99	42	523 €
TRE07	72 - 74	x	117 - 119	60	542 €
TRE08	72 - 74	x	137 - 139	60	562 €
TRE09	77 - 79	x	77 - 79	36	508 €
TRE10	77 - 79	x	97 - 99	40	528 €
TRE11	77 - 79	x	117 - 119	52	547 €
TRE12	77 - 79	x	137 - 139	61	567 €
TRE13	87 - 89	x	87 - 89	43	528 €
TRE14	87 - 89	x	117 - 119	55	557 €
TRE15	87 - 89	x	137 - 139	63	575 €
TRE16	87 - 89	x	67 - 69	37	508 €
TRE17	97 - 99	x	67 - 69	41	518 €
TRE18	117 - 119	x	67 - 69	50	537 €
TRE19	137 - 139	x	67 - 69	60	557 €
TRE20	87 - 89	x	72 - 74	38	513 €
TRE21	97 - 99	x	72 - 74	42	523 €
TRE22	117 - 119	x	72 - 74	51	542 €
TRE23	137 - 139	x	72 - 74	60	562 €
TRE24	97 - 99	x	77 - 79	44	528 €
TRE25	117 - 119	x	77 - 79	52	547 €
TRE26	137 - 139	x	77 - 79	61	567 €
TRE27	117 - 119	x	87 - 89	55	557 €
TRE28	137 - 139	x	87 - 89	63	575 €



2

Perfil	Código	PVP
● Cromo	CR	+ 0 €
● Negro	BK	+ 0 €

3

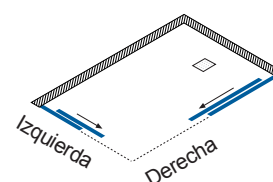
Vidrio	Código	PVP
● Incoloro	00	+ 0 €

4

Tirador	Código	PVP
● Line 21	06	+ 0 €

COMPOSICIÓN DEL CÓDIGO

TRE01 + CR + 00 + 06 = TRE01CR0006
 (1) (2) (3) (4) PVP



POSITANO

Mampara de ducha frontal de 2 hojas correderas y 2 hojas fijas.



Soft Close



195 cm



6 mm



Cruce
Max. 5cm
Min. 2cm



Antical
2 caras

1	Código	Tramos	Entrada	PVP
	POS01	146 - 150	57	499 €
	POS02	151 - 155	59	502 €
	POS03	156 - 160	61	504 €
	POS04	161 - 165	64	506 €
	POS05	166 - 170	69	508 €
	POS06	171 - 175	70	515 €
	POS07	176 - 180	73	522 €
	POS08	181 - 185	74	527 €
	POS09	186 - 190	76	530 €
	POS10	191 - 195	79	534 €
	POS11	196 - 200	80	537 €

2	Perfil	Código	PVP
	● Cromo	CR	+ 0 €
	● Negro	BK	+ 0 €

3	Vidrio	Código	PVP
	● Incoloro	00	+ 0 €



4	Tirador	Código	PVP
	● Line 21	06	+ 0 €

COMPOSICIÓN DEL CÓDIGO

POS01 + CR + 00 + 06 = POS01CR0006
 (1) (2) (3) (4) PVP

MESINA

Mampara de ducha frontal de 1 hoja corredera y 1 hoja fija, más lateral fijo.



Soft Close



195 cm



6 mm
Lat. Fijo
8 mm



Cruce
Max. 6cm
Min. 2cm



Antical
2 caras

1	Código	Frontal		Lat. fijo	Entrada	PVP
MES01	96 - 100	x		67 - 69	40	519 €
MES02	96 - 100	x		77 - 79	40	527 €
MES03	96 - 100	x		87 - 89	40	538 €
MES04	106 - 110	x		67 - 69	44	527 €
MES05	106 - 110	x		77 - 79	44	538 €
MES06	106 - 110	x		87 - 89	44	548 €
MES07	116 - 120	x		67 - 69	48	538 €
MES08	116 - 120	x		77 - 79	48	548 €
MES09	116 - 120	x		87 - 89	48	560 €
MES10	126 - 130	x		67 - 69	54	548 €
MES11	126 - 130	x		77 - 79	54	560 €
MES12	126 - 130	x		87 - 89	54	570 €
MES13	136 - 140	x		67 - 69	58	560 €
MES14	136 - 140	x		77 - 79	58	570 €
MES15	136 - 140	x		87 - 89	58	580 €
MES16	146 - 150	x		67 - 69	63	570 €
MES17	146 - 150	x		77 - 79	63	580 €
MES18	146 - 150	x		87 - 89	63	594 €
MES19	156 - 160	x		67 - 69	68	580 €
MES20	156 - 160	x		77 - 79	68	594 €
MES21	156 - 160	x		87 - 89	68	608 €
MES22	166 - 170	x		67 - 69	72	594 €
MES23	166 - 170	x		77 - 79	72	608 €
MES24	166 - 170	x		87 - 89	72	620 €
MES25	176 - 180	x		67 - 69	74	608 €
MES26	176 - 180	x		77 - 79	74	620 €
MES27	176 - 180	x		87 - 89	74	632 €



3	Vidrio	Código	PVP
	● Incoloro	00	+ 0 €

4	Tirador	Código	PVP
	● Line 21	06	+ 0 €

5	Posición de fijo lateral	Código
	Izquierda	HL
	Derecha	HR

COMPOSICIÓN DEL CÓDIGO

MES01 + CR + 00 + 06 + HL = MES01CR0006HL

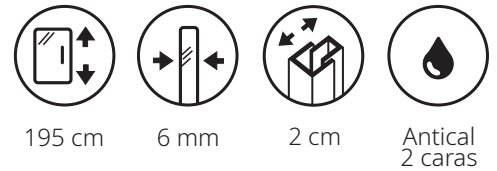


PVP

2	Perfil	Código	PVP
	● Cromo	CR	+ 0 €
	● Negro	BK	+ 0 €

DELHI

Mampara de ducha frontal de dos hojas correderas y una hoja fija, sin guía inferior.



PRODUCTO A MEDIDA

Perfil	Tirador	Medidas cm	PVP
Blanco Brillo	Asa	≤ 180	518 €

Personaliza tu mampara

Vidrio Carglass	+ 160 €
Vidrio Mate	+ 160 €
Vidrio Master Carré	+ 160 €
Vidrio Parsol (Color)	+ 160 €
Vidrio Decorado Noise	+ 84 €
Vidrio Decorados básicos o Noir	+ 109 €
Perfil Plata Brillo	+ 79 €
Cambio de tirador	+ 50 €
Vidrio cada 10 cms	+ 47 €



Notas:

Indicar posición del fijo (Izquierda o derecha).
Altura máxima 220 cm.
Añade al precio el suplemento del acabado.
El precio básico solo incluye el acabado standard.

LIVORNO

Mampara de ducha de una hoja fija.




195 cm



6 mm



1,5 cm



Reversible



Antical
2 caras

1	Código	Tramos	PVP
	LIV01	90	180 €
	LIV02	100	208 €
	LIV03	120	240 €

2	Perfil	Código	PVP
	● Plata brillo	SC	+ 0 €
	● Negro	BK	+ 25 €

3	Vidrio	Código	PVP
	● Incoloro	00	+ 0 €



Notas:

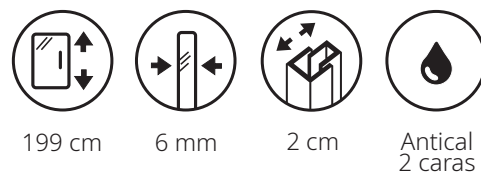
Brazo de sujeción de 100 cm para adaptar al ancho del plato.

COMPOSICIÓN DEL CÓDIGO

LIV01 + SC + 00 = LIV01SC00
① ② ③ PVP

CRACOVIA

Mampara de ducha frontal de 1 hoja corredera y 1 hoja fija.



1	Código	Tramos	Entrada	PVP
	CRA05	116 - 120	49	394 €
	CRA09	136 - 140	59	402 €
	CRA10	141 - 145	62	404 €
	CRA11	146 - 150	64	405 €
	CRA12	151 - 155	67	409 €
	CRA13	156 - 160	69	410 €

2	Perfil	Código	PVP
	● Cromo	CR	+ 0 €
	● Blanco mate	WM	+ 0 €
	● Negro	BK	+ 0 €

3	Vidrio	Código	PVP
	● Incoloro	00	+ 0 €

4	Tirador	Código	PVP
	● Line 21	06	+ 0 €



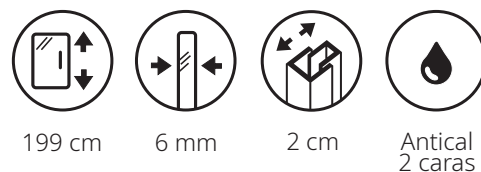
5	Posición de fijo	Código
	Izquierda	HL
	Derecha	HR

COMPOSICIÓN DEL CÓDIGO

CRA05 + CR + 00 + 06 + HL = CRA05CR0006HL
① ② ③ ④ ⑤ PVP

ATENAS

Mampara de ducha frontal de 1 hoja corredera y 1 hoja fija, más lateral fijo.



1	Código	Frontal	Lat. fijo	Entrada	PVP
	ATE07	116 - 119 x	68 - 70	47	545 €
	ATE08	116 - 119 x	78 - 80	47	549 €
	ATE09	116 - 119 x	88 - 90	47	554 €
	ATE13	136 - 139 x	68 - 70	57	554 €
	ATE14	136 - 139 x	78 - 80	57	560 €
	ATE15	136 - 139 x	88 - 90	57	564 €
	ATE16	146 - 149 x	68 - 70	62	560 €
	ATE17	146 - 149 x	78 - 80	62	564 €
	ATE18	146 - 149 x	88 - 90	62	569 €
	ATE19	156 - 159 x	68 - 70	67	564 €
	ATE20	156 - 159 x	78 - 80	67	569 €
	ATE21	156 - 159 x	88 - 90	67	574 €



2	Perfil	Código	PVP
	● Cromo	CR	+ 0 €
	● Blanco mate	WM	+ 0 €
	● Negro	BK	+ 0 €

4	Tirador	Código	PVP
	● Line 21	06	+ 0 €

3	Vidrio	Código	PVP
	● Incoloro	00	+ 0 €

5	Posición de fijo	Código
	Izquierda	HL
	Derecha	HR

COMPOSICIÓN DEL CÓDIGO

ATE07 + CR + 00 + 06 + HL = ATE07CR0006HL
 (1) (2) (3) (4) (5) PVP

HORIZONTE

Mueble con estructura metálica y balda.

Material	Denominación	PVP
HOR80BKMA	HORIZONTE 800 X 460 X 900 BK MAUI	325 €
HOR100BKMA	HORIZONTE 1000 X 460 X 900 BK MAUI	349 €



BELO

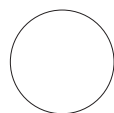
Mueble con estructura metálica y cajón.

Material	Denominación	PVP
BEL80BKSA	BELO 800 X 460 X 900 BK SAONA	531 €
BEL100BKSA	BELO 1000 X 460 X 900 BK SAONA	589 €




CAPRI

Plato de ducha con una textura que es una mezcla entre la piedra y la pizarra natural.



BLANCO



PÉRGAMO



GRAFITO

Código Blanco	Código Pérgamo	Código Grafito	Medidas	PVP
C9927010090201	C9927010090202	C9927010090203	70 x 100	182 €
C9927012090201	C9927012090202	C9927012090203	70 x 120	192 €
C9927014090201	C9927014090202	C9927014090203	70 x 140	230 €
C9927016090201	C9927016090202	C9927016090203	70 x 160	250 €
C9927018090201	C9927018090202	C9927018090203	70 x 180	265 €
C9927510090201	C9927510090202	C9927510090203	75 x 100	185 €
C9927512090201	C9927512090202	C9927512090203	75 x 120	203 €
C9927514090201	C9927514090202	C9927514090203	75 x 140	244 €
C9927516090201	C9927516090202	C9927516090203	75 x 160	265 €
C9927518090201	C9927518090202	C9927518090203	75 x 180	280 €
C9928010090201	C9928010090202	C9928010090203	80 x 100	187 €
C9928012090201	C9928012090202	C9928012090203	80 x 120	210 €
C9928014090201	C9928014090202	C9928014090203	80 x 140	250 €
C9928016090201	C9928016090202	C9928016090203	80 x 160	269 €
C9928018090201	C9928018090202	C9928018090203	80 x 180	285 €
C9929010090201	C9929010090202	C9929010090203	90 x 100	233 €
C9929012090201	C9929012090202	C9929012090203	90 x 120	250 €
C9929014090201	C9929014090202	C9929014090203	90 x 140	280 €
C9929016090201	C9929016090202	C9929016090203	90 x 160	296 €
C9929018090201	C9929018090202	C9929018090203	90 x 180	355 €